

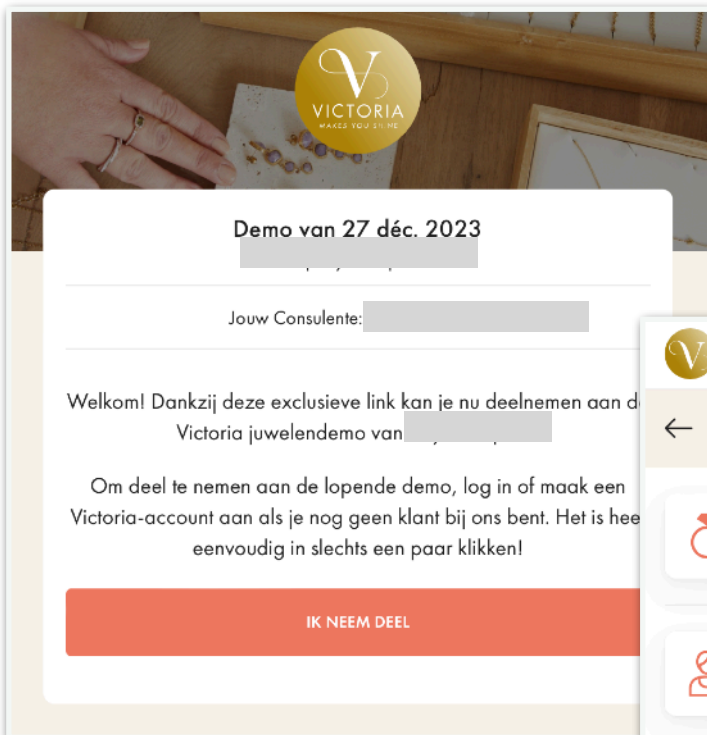
My Victoria, de klant

Zodra je klant op de link klikt of de QR-code scant tijdens je demo, wordt deze naar een welkomstscherf geleid. Er zijn 2 verschillende gevallen:

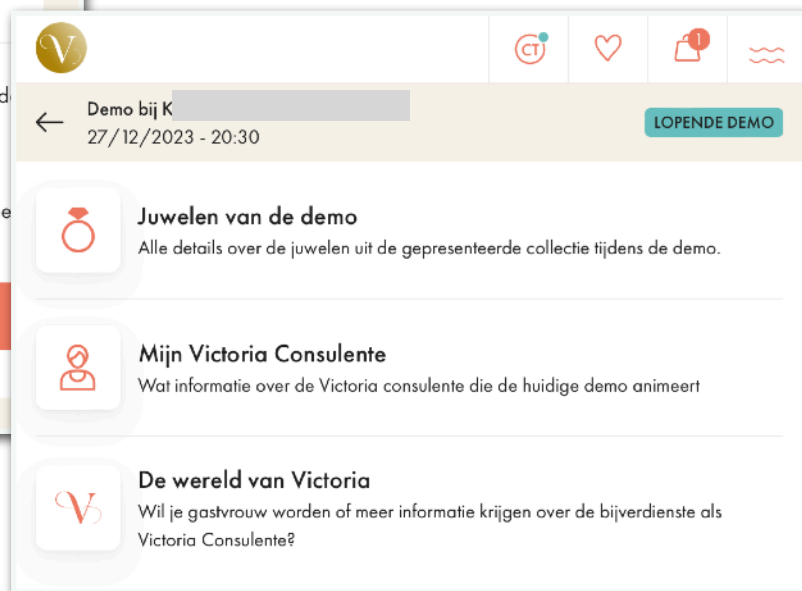
Je hebt de demo geactiveerd in My Victoria	Je hebt My Victoria nog niet geactiveerd
<p>Je klant komt op het welkomstscherf. Ofwel :</p> <ul style="list-style-type: none">- heeft ze al een Victoria Club account ✓- heeft ze nog geen account > ze wordt gevraagd om er één aan te maken- is ze haar wachtwoord vergeten > ze kan het direct wijzigen vanuit My Victoria <p>Ze klikt vervolgens op "Ik doe mee" en gaat direct naar de My Victoria omgeving 😊</p>	<p>Je klant komt op het welkomstscherf. Ze geeft aan of ze de demo bijwoont of vanop afstand deelneemt.</p> <p>In beide gevallen wordt ze doorgestuurd naar je e-shop in de klassieke versie."</p>

Hoe dan ook, zodra je klanten op de link hebben geklikt of de QR-code in je demo hebben gescand, worden alle juwelen die al in hun mandje zitten en hun favorieten geïmporteerd in My Victoria.

Beginscherf zodra de demo is geactiveerd in My Victoria



Je klant krijgt toegang tot de My Victoria wereld



Ze is verbonden met haar Victoria Club account, met haar portefeuille en voordelen

Ze vindt hier haar eerder aangeduide favorieten terug

Ze vindt in haar mandje alle juwelen die ze er al in heeft gestopt.

Naam gastvrouw

Toegang tot het plateau overzicht

Demo bij [naam] 27/12/2023 - 20:30 LOPENDE DEMO

Juwelen van de demo
Alle details over de juwelen uit de gepresenteerde collectie tijdens de demo.

Mijn Victoria Consulente
Wat informatie over de Victoria consulente die de huidige demo animeert

De wereld van Victoria
Wil je gastvrouw worden of meer informatie krijgen over de bijverdienste als Victoria Consulente?

KINGEEN
+3247639978
marcolle@kone.be

DE VICTORIA WERELD

Organiseer een Victoria demo



Een juwelen boutique bij je thuis alleen voor jou en je vriendinnen... en veel geschenken!

[IK WIL MEER TE WETEN KOMEN →](#)

Ik wil de Victoria ervaring bij mij thuis beleven

Door het bovenstaande vakje aan te vinken, wordt een melding naar je Victoria consulente gestuurd die je zal begeleiden :-)

Consulente worden




Verdien geld en juwelen als consulente bij Victoria!

[IK WIL MEER TE WETEN KOMEN →](#)

Ik wil een Victoria consulente worden

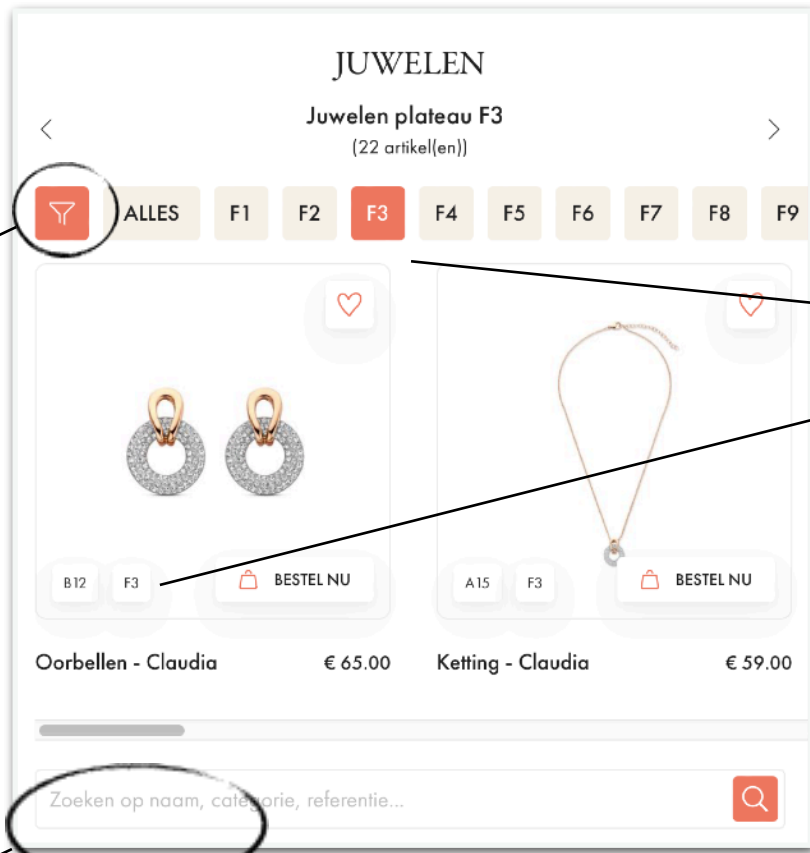
Door het bovenstaande vakje aan te vinken, wordt een melding naar je Victoria consulente gestuurd die je zal begeleiden :-)

Hier kan de klant 2 vakjes aanvinken om gastvrouw / consulente te worden. Je zult zien dat de kalender- en aanwervingspictogrammen aan jouw kant gekleurd worden tijdens het beheren van de demo.



Focus op het tabblad Juwelen van de demo

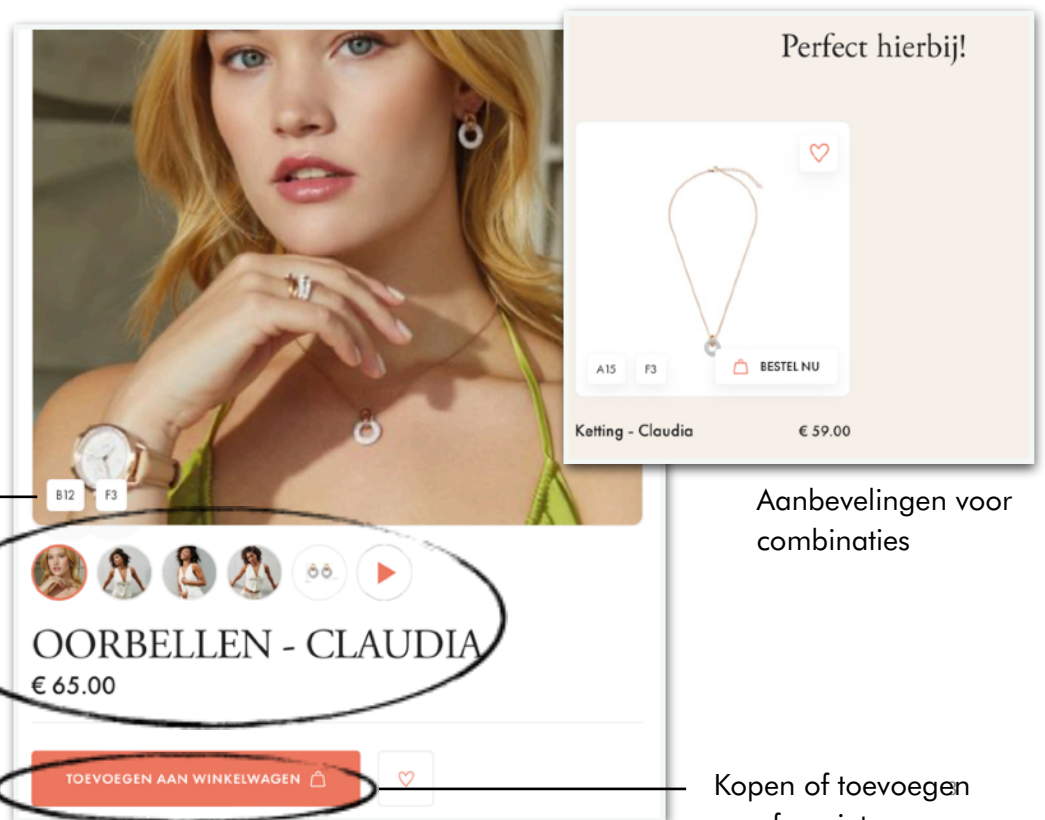
Filterweergave
juwelen:
-categorie
-kleur
-prijs



Plateau waar het
juweel te vinden is
(bijv. B12 F3 >> het
juweel ligt in bakje
12 van de B collectie
of bakje 3 van de
Full collectie).

Zoekopdracht :
-categorie
-juweelnaam
-referentie
-trefwoord ...

Daar vind je het juweel



De prijs, materialen,
foto's en video's van
het gedragen juweel

Aanbevelingen voor
combinaties

Kopen of toevoegen
aan favorieten.

Focus op het aankoopproces

In video

1) Klik op het mandje:



2) Bestelling bevestigen:

Verander je juweelkeuze of voeg items toe

MIJN WINKELWAGEN

In detail

Mijn winkelwagen 2 € 118.00

[Details](#)

Overzicht van je bestelling

Jouw aankoopbonnen en cashback kunnen gebruikt worden in de laatste fase van jouw bestelling

Subtotaal :	€ 118.00
Verzendmethoden :	Details
Totaal :	€ 118.00

[BEVESTIGEN](#)

Doorgaan naar de volgende fase

Meer informatie over bezorgopties en -tarieven

! Als je de handmatige validatie van het mandje hebt geactiveerd, moet je klant op 'Bevestig mijn mandje' klikken en wachten tot jij dat ook op je smartphone doet voordat ze verder kan gaan met haar aankopen. Dit is jouw kans om na te gaan wat ze heeft geselecteerd en haar advies te geven.

Overzicht van je bestelling

i Jouw consulente heeft handmatige validatie van de winkelwagens ingeschakeld om je beter te kunnen adviseren bij je aankopen. Wanneer je klaar bent, klik op "Bevestig mijn winkelwagen" om deze naar je consulente te sturen.

Jouw aankoopbonnen en cashback kunnen gebruikt worden in de laatste fase van jouw bestelling

Subtotaal :	
Verzendmethoden :	
Totaal :	

[BEVESTIG MIJN WINKELWAGEN](#)

[BEVESTIGEN](#)

Overzicht van je bestelling

✓ Winkelwagen verzonden naar mijn consulente op 11h23

Jouw aankoopbonnen en cashback kunnen gebruikt worden in de laatste fase van jouw bestelling

Subtotaal :	
Verzendmethoden :	
Totaal :	

Overzicht van je bestelling

✓ Jouw consulente heeft je winkelwagen goedgekeurd

Jouw aankoopbonnen en cashback kunnen gebruikt worden in de laatste fase van jouw bestelling

Subtotaal :	€ 124.00
-------------	----------

3) Haar kortingen en voordelen gebruiken

De klant kan een
cadeaubon of
-kaart hebben

Haar Victoria Club
portefeuille is ook
beschikbaar

Door naar de
volgende fase

MIJN KORTINGEN EN VOORDELEN

Gebruik jouw aankoopbonnen bij jouw bestelling

Ik heb een code van een waardebon of een cadeaubon

GEBRUIK

Mijn cashback

Je hebt **4,95€** cashback.
Kies het bedrag dat je wilt gebruiken door hieronder het bedrag in te vullen.

Ik voer het bedrag in:

€

GEBRUIK

Te betalen bedrag

Subtotaal:	€ 124.00
Verzendmethoden:	Details
Totaal:	€ 124.00

DOORGAAN

- 4) Kies de leveringsmethode

Dit is eigenlijk een levering via de gastvrouw van de demo

Door naar de volgende fase

KIES LEVERINGSMETHODE

Je hebt 2 optie(s)

Aan je Consulente [REDACTED] e leveren
(gratis - levertijd: 10-15 dagen)

Het is in de omgeving van [REDACTED]

[REDACTED] zal contact met je opnemen, zodat je het pakket kan komen ophalen.

BEVESTIGEN

Aan huis te leveren
(kosten € 6.90 - levertijd: 2-3 werkdagen)

- 5) Kennis nemen van de precontractuele verkoopsinformatie

Gewoon aanvinken voor ondertekening. Dit is alleen ter informatie.

VALIDATIE VAN DE PRECONTRACTUELE VERKOOPINFORMATIE

Ik heb het document gelezen ([beschikbaar hier](#), op een ander duurzaam medium dan papier) en ik bevestig mijn akkoord.






Klik hier om de PDF te bekijken. In alle gevallen wordt het document naar de klant gestuurd als bijlage bij de e-mail met het overzicht van de bestelling.

- **6)** Kies je betaalmethode


Rechtstreekse
betaling via My
Victoria.

KIES JE BETAALWIJZE

Je hebt 6 optie(s)

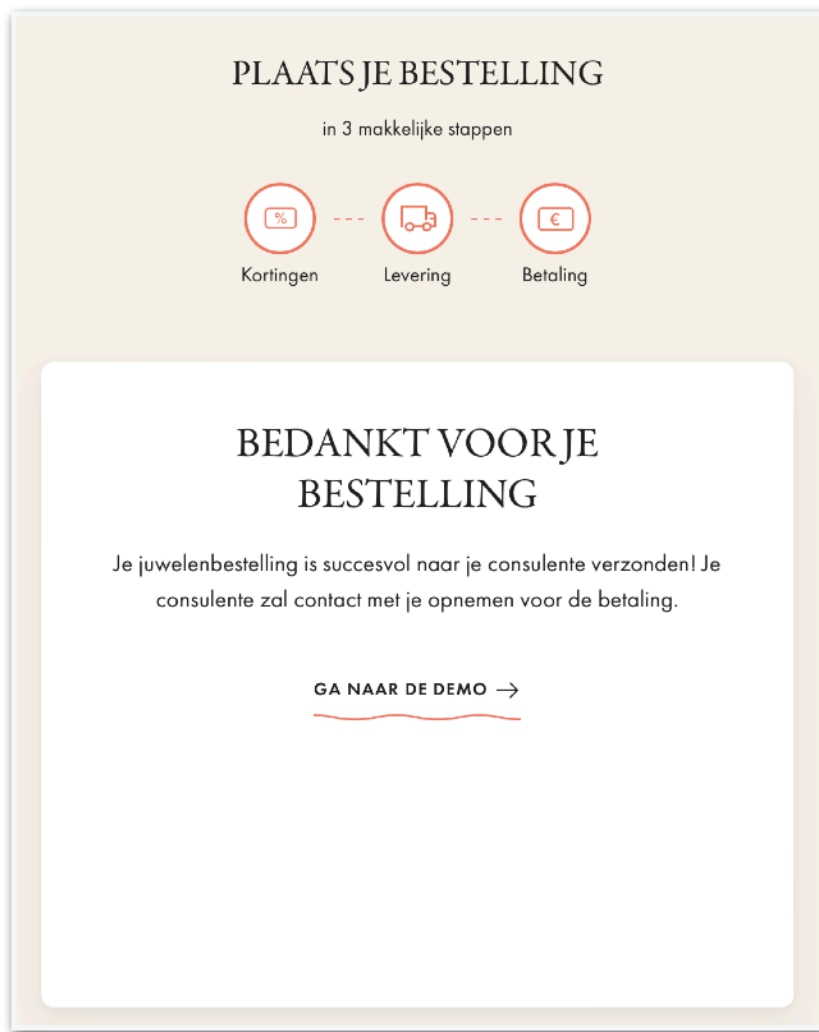
-  Bancontact
-  Kaart
-  KBC/CBC-Betaalknop
-  Belfius Pay Button
-  iDEAL
- Ik betaal mijn aankopen direct aan mijn consulente ter plaatse
Contant of via een andere betaalmethode

Totaal te betalen € 124.00

BEVESTIG MIJN BESTELLING 

! Je moet de bestelling van
je klant op je telefoon
bevestigen. Je kunt de
gekozen betaalmethode
aangeven om je persoonlijk
beheer te helpen.

- **7)** Bestelling bevestigd. Je klant ontvangt een overzicht per e-mail en kan haar bestelling bekijken op haar Victoria Club account. De Club-punten die aan haar aankopen zijn gekoppeld, worden automatisch bijgeschreven op haar account!



Goed om te weten

> Zolang je klant haar bestelling nog niet heeft betaald op My Victoria, kan je op elk moment haar bestelling aanpassen vanaf je eigen telefoon.

Open haar bestelling op het tabblad Demo-beheer door op het pijltje te klikken.

Je kunt artikelen toevoegen / verwijderen.

Je kunt haar bestelling bevestigen (met vermelding van de betaalmethode ter informatie).

Je kunt zelfs je bevestiging annuleren en items toevoegen / verwijderen en vervolgens opnieuw bevestigen.

> Als je klant haar bestelling heeft betaald op My Victoria en ze wil nog een juweel bestellen... dan kan ze zonder zorgen nog een bestelling plaatsen 😊